

**Inspection Report (Doors & Windows Work) from Darr Ga (AYA) Branch Project,
Ayeyarwaddy Division**

Location : Ground to Roof Floor

Date : 25/01/2019



Fig:(01) Ground floor နှင့် First floor ရှိ တံခါးရွက်များအားလုံးတွင် ပုံပါအတိုင်း စရွေးများချောင်ကာ အလင်းဝင်ရောက်နေခြင်းကို ပြုပြင်ပေးရန်။



Fig:(02) Ground floor နှင့် First floor ရှိ Timber door များတွင် တံခါးရွက်နှင့် ကျည်းဘောင်ကြား အဟအကျယ် သည် 10mm to 12mm ဝန်းကျင် ရှိနေသောကြောင့် Lock အဝင်နည်းနေခြင်း နှင့် အချို့တံခါးများတွင် Lock ချမရခြင်းများအား ပြုပြင်ပေးရန်။

Fig:(03) Ground floor နှင့် First floor ရှိ Timber door များအားလုံးတွင် Door Accessories များအား သင့်လျော်သောပစ္စည်းများဖြင့် Cover လုပ်ပြီးမှသာ ဆေးသုတ်ခြင်းလုပ်ငန်း ဆောင်ရွက်ပါရန်။

Inspection Report (Doors & Windows Work) from Darr Ga (AYA) Branch Project, Ayeyarwaddy Division

Location : Ground to Roof Floor

Date : 25/01/2019



Fig:(04) Ground floor နှင့် First floor ရှိ Laminated door များအားလုံးတွင် Door closer-Link များပြန်ချိတ်ပြီး အဖွင့်အပိတ်ညှင်သာစွာ ပိတ်သွားခြင်း (Auto lock) နှင့် (Auto stop) ရပ်တန့်နေခြင်းရှိအောင် ပြုလုပ်ပေးရန်။

Fig:(05) Roof floor သို့အပင် တံခါးရွက်နှစ်ရွက်ဖွင့် တံခါး၏ ရင်စေ့နေရာတွင် ပုံပါအတိုင်း အလင်းဝင်ရောက် နေခြင်းများကို ပြုပြင်ပေးရန်။



Fig:(06) ATM ခန်းသို့အပင် Tempered Door ၏ ညှာဖက်တံခါးရွက်အားဖွင့်ရာတွင် အောက်ခြေကြမ်းခင်း ကြွေပြားနှင့်တိုက်နေသောကြောင့် ပြုပြင်ပေးရန်။

Fig:(07) ATM ခန်းသို့အပင် Tempered Door ၏ ဘယ်ဖက်တံခါးရွက်၏ ချုပ်ခွက်အား ကြွေပြားနှင့် Level အညီတင်ပေးရန်။

**Inspection Report (Doors & Windows Work) from Darr Ga (AYA) Branch Project,
Ayeyarwaddy Division**

Location : Ground to Roof Floor

Date : 25/01/2019



Fig:(08) Ground floor နှင့် First floor ရှိ Aluminium Sliding Window များအားလုံးကို တံခါးအဖွင့်အပိတ်လွယ်ကူမှု ရှိအောင် ပြုပြင်ပေးရန်။ ပြင်ပနှင့် ဆက်စပ်နေသော တံခါးများပြတင်းပေါက်များအား အတွင်းမှ Lock ချိတ်ပြီး အပြင်ပိုင်းမှ ရေထိုးစမ်းသပ်ပေးရန်။ (ရေပင်ရောက်မှု ရှိ/မရှိ ကြိုတင်သိနိုင်ရန်အတွက်)



Fig:(09) Vault Room ရှေ့ Slide door တွင် Silicon အမဲရောင်ထိုးထားမှုအား Light Grey အရောင် (As per Drawing) အတိုင်း ပြန်လည်အစားထိုးပေးရန်။

Inspection Report (Doors & Windows Work) from Darr Ga (AYA) Branch Project, Ayeyarwaddy Division

Location : Ground to Roof Floor

Date : 25/01/2019



Fig:(10) Vault Door တွင် ဆေး Final သုတ်ရန်ကျန်သေးသည်။ (On going state)

Fig:(11) Ground floor နှင့် First floor ရှိ Aluminium Window များတွင် တပ်ဆင်ထားသောမှန်များ၏ အတွင်းဘေးပတ်ပတ်လည်ကို Silicon ထိုးထားသဖြင့် Glass Rubber Liner ပြောင်းလဲတပ်ဆင်ပေးရန်။




Fig:(12) Ground floor (WC) တံခါးတွင် ကျည်းဘောင်၏နဘောအကျယ် မလုံလောက်သောကြောင့် ပုံပါအတိုင်း တံခါးရွက်ပိတ်မရခြင်းအား ပြုပြင်ပေးရန်။ (Remark- Timber door များအား ဆေးသုတ်ခြင်းလုပ်ငန်းမပြီးသေးပါ-On going state)

Inspection Report (4 Angle Fencing Work) from Darr Ga (AYA) Branch Project, Ayeyarwaddy Division

Location : Ground to Roof Floor

Date : 25/01/2019



Fig:(13) 4 Angle Fencing ၏ 2"x2" G.I Hollow ၏ Vertical နှင့် Horizontal frame လေးခုဆုံချက်များတွင် Frame ဘေးပတ်ပတ်လည်အား Welding အပြည့်ဆော်ပေးရန်။ ဆော်ပြီး Welding သားများအား ချော်သေချာစွာ ခေါက်ပေးရန်နှင့် လက်ရာသေသပ်အောင် ပြုပြင်ပေးရန်။ (မှတ်ချက်- အသုံးပြုထားသော Horizontal & Vertical frame များတွင် ရာသီဥတုဒဏ်ခံနိုင်ရန် Base Coat အားညှိနှိုင်းသုတ်ပေးရန်။)



Fig:(14) 4 - Angle Fencing ၏ Vertical Post များအား ကြမ်းခင်းနှင့် အမာခံတွယ်ဆက်ရာတွင် Wall plug လေးခုဖြင့် စနစ်တကျ တွယ်ဆက်တပ်ဆင်ပေးရန်။

Inspection Report (4 Angle Fencing Work) from Darr Ga (AYA) Branch Project, Ayeyarwaddy Division

Location : Ground to Roof Floor

Date : 25/01/2019



Fig:(15) 4 - Angle Fencing အား နံရံနှင့် အမာခံထောက်ထားသော Horizontal frame (21'-8" c/c) တပ်ဆင်ထားမှုသည် ခိုင်ခံ့မှု အားနည်းနေသောကြောင့် ညှိနှိုင်းပြုပြင်ပေးပါရန်။



Fig:(16) 4 - Angle Fencing အား နံရံနှင့် အမာခံထောက်ထားသော Horizontal frame များ တွယ်ဆက်တပ်ဆင်ရာတွင် Wall plug တပ်ချောင်းဖြင့်သာ တွယ်ဆက်ထားပါသဖြင့် ခိုင်ခံ့မှုအားနည်းနေသောကြောင့် အနည်းဆုံး Wall Plug နှစ်ချောင်းဖြင့် Frame ဘေးနှစ်ဖက်မှ တွယ်ဆက်တပ်ဆင်ပေးရန်။

Inspection Report (Tiling Work) from Darr Ga (AYA) Branch Project, Ayeyarwaddy Division

Location : Ground to Roof Floor

Date : 25/01/2019



Fig:(17) Ground floor, Back office နောက် (Near GL-3) ရှိ Existing wall ties လေးချပ် Color မညီခြင်းနှင့် အပေါ် ဆုံးတစ်ချပ် ကွဲနေခြင်းအား Banking area လူမြင်ကွင်း ဖြစ်သောကြောင့် ပစ္စည်းအပိုရှိပါက လဲလှယ်ပေးစေလိုပါသည်။ (Shape & Color တူမှသာ)

Fig:(18) Ground floor, Bulk Cash Counter ရှေ့ရှိ Existing wall tie တစ်ချပ်ကွဲနေခြင်းအား Banking area လူမြင်ကွင်းဖြစ်သောကြောင့် ပစ္စည်းအပိုရှိပါက လဲလှယ်ပေးစေလိုပါသည်။ (Shape & Color တူမှသာ)



Fig:(19) Ground floor, Entrance door အောက်တွင် ကြွေပြားနှစ်ချပ်ကပ်ရန် ကျန်သေးသည်။

Inspection Report (Loose Furniture Work) from Darr Ga (AYA) Branch Project, Ayeyarwaddy Division

Location : Ground to Roof Floor

Date : 25/01/2019



Fig:(20) Ground floor- Reception Counter နှင့် နံရံကြားဟနေသောနေရာအား Sealent ထိုးပေးရန်။

Fig:(21) Ground floor- Customer Service Counter နှင့် နံရံကြားဟနေသောနေရာအား Sealent ထိုးပေးရန်။



Fig:(22) Ground floor နှင့် First floor ရှိ Counter များအားလုံးတွင် Drawer များ၏ ဘရိတ်မပါရှိသဖြင့် ပြုပြင်ပေးရန်။

Inspection Report (Loose Furniture Work) from Darr Ga (AYA) Branch Project, Ayeyarwaddy Division

Location : Ground to Roof Floor

Date : 25/01/2019



Fig:(23) Contract အရ Customer Service Counter-1&2 ရှိ Acrylic panel thk အား 6mm သုံးရန် သတ်မှတ်ချက်ကို On site တွင် Acrylic panel-3mm thk နှစ်ချပ်ပူးသုံးထားပါသဖြင့် ရေရှည်တွင် ပြန်ကွာနိုင်ပါ သောကြောင့် Contract သတ်မှတ်ချက်အတိုင်း လဲပေးရန်။

Fig:(24) Teller Counter (Near GL-B) နှင့် Partition ကြားဟနေသောနေရာအား Sealent ထိုးပေးရန်။



Fig:(25) Teller Counter (Ground floor) အတွင်းပိုင်းနေရာများအားလုံးတွင် Laminate Finish (Bedge color) နှင့် White color (Shelf) နှစ်ခုအဆက်များတွင် Level flush မဖြစ်ပဲ တစ်နေပါသဖြင့် နောင်လုပ်ဆောင်မည့် လုပ်ငန်းများတွင် မျက်နှာပြင် တညီတည်း ပြုလုပ်ပေးရန်။ (ယခုတွင် ပြန်ပြင်စရာမလိုပါ။)

Inspection Report (Loose Furniture Work) from Darr Ga (AYA) Branch Project, Ayeyarwaddy Division

Location : Ground to Roof Floor

Date : 25/01/2019



Fig:(26) Ground floor ရှိ Bulk Cash Counter နှင့် Teller Counter ကြားရှိ Partition အား ဆေးသုတ်ခြင်းလုပ်ငန်း မပြီးသေးပါ။ (Putty touching ဖာထားသည်။)



Fig:(27) Ground floor နှင့် First floor ရှိ ထိုင်ခုံများအားလုံး နေရာချထားခြင်းလုပ်ငန်းမပြီးသေးပါ။



Fig:(28) Ground floor ရှိ Reception Counter တွင် Logo စာလုံး မတပ်ရသေးပါ။



Fig:(29) Ground floor နှင့် First floor ရှိ Counter များအားလုံး Counter နံပါတ်မတပ်ရသေးပါ။

Inspection Report (Bajar Door Work) from Darr Ga (AYA) Branch Project, Ayeyarwaddy Division

Location : Ground to Roof Floor

Date : 25/01/2019



Fig:(30) Ground floor ရှိ Entrance Bajar Door (Span-15', Height-9'-6" တွင် တံခါးရွက်တစ်ရွက်ဖွင့်သာပြုလုပ်ထားသဖြင့် အဖွင့်အပိတ် ကြပ်နေသည်၊ လေးနေသည်ကို ပြုပြင်ပေးရန်။

Inspection Report (Bajar Door Work) from Darr Ga (AYA) Branch Project, Ayeyarwaddy Division

Location : Ground to Roof Floor

Date : 25/01/2019



Fig:(31) GL-1/ A-B (Ground floor) ရှိ Bajar Door ၏ Welding သားများအား လက်ရာသေသပ်စွာ ပြုပြင်ပေးရန်။




Fig:(32) Entrance Bajar Door (Ground floor) ၏ မျက်နှာပြင်တွင် ဆေးသားများကွာနေပြီး သံချေးလိုက်နေသော နေရာများအား ပြုပြင်ပေးရန်။



Fig:(33) All areas ရှိ Bajar door များ၏ သံချေးလိုက်နေသော နေရာများအား ပြုပြင်ပေးရန်။



Fig:(34) All areas ရှိ Bajar door များ၏ မျက်နှာပြင်ရှိ ဆေးကွာနေသောနေရာများအား သေချာစွာ ကော်ပတ်စား၍ ဆေးပြန်လိုက်ပေးရန် နှင့် အဖွင့်အပိတ်ကြပ်နေသည်ကို ပြုပြင်ပေးရန်။

Inspection Report (Bladed Wire Installation Work) from Darr Ga (AYA) Branch Project, Ayeyarwaddy Division

Location : Ground to Roof Floor

Date : 25/01/2019



Fig:(35) 4-Angle Fencing's Vertical frame နှင့် ဘလိတ်စားဆူးကြိုး အမာခံ Frame အား welding tacking နှစ်ချက်ဖြင့် တွယ်ဆက်တပ်ဆင်ထားမှုသည် ခိုင်ခံ့မှုအားနည်းနေသောကြောင့် အနည်းဆုံး welding tacking သုံးချက်ဖြင့် တွယ်ဆက်တပ်ဆင်ပေးရန်။




Fig:(36) ဘလိတ်စားဆူးကြိုး အမာခံ Frame (Near Security Gate) ရှိ Welding သားများအား လူမြင်ကွင်းဧရိယာတွင် ဖြစ်နေသောကြောင့် လက်ရာသေသပ်ကောင်းမွန်အောင် ပြုပြင်ပေးပါရန်။

Inspection Report (Roller Shutter Work) from Darr Ga (AYA) Branch Project, Ayeyarwaddy Division

Location : Ground Floor

Date : 25/01/2019



Fig:(37) Roller Shutter ကို Maintain လုပ်ငန်းများလွယ်ကူအဆင်ပြေစွာ ပြုလုပ်နိုင်ရန်အတွက် Composite အဖွဲ့မှ Manhole ပြုလုပ်ပေးပါရန်။



Fig:(38) Roller Shutter ၏ Door leaf မျက်နှာပြင်ရှိ အစင်းရာများနှင့် ဆေးသားကွာနေခြင်းများအား ဆေးပြန်လိုက်ပေးရန်။

Inspection Report (Iron Grill Work) from Darr Ga (AYA) Branch Project, Ayeyarwaddy Division

Location : Ground Floor to First Floor

Date : 25/01/2019



Fig:(39) Ground floor,W02 (GL-C/3-4) ရှိ Irongrill ၏ ဆေးသားမျက်နှာပြင်တွင် ဆေးသီးနေခြင်းနှင့် Vertical frame ခွက်နေခြင်းအား ပြုပြင်ပေးပါရန်။

Fig:(40) Ground floor နှင့် First floor ရှိ Irongrill အားလုံး၏ ဆေးသားမျက်နှာပြင်တွင် ဆေးသီးနေခြင်းနှင့် ဆေးပဲ့နေခြင်းများအား ပြုပြင်ပေးပါရန်။




Fig:(41) Irongrill အားလုံး၏ Chowket frame ဘေးပတ်လည်တွင် တပ်ဆင်ထားသော Wall plug များအား နောင်လုပ်မည့်လုပ်ငန်းများတွင် တည့်မတ်စွာ တပ်ဆင်ပေးပါရန်။ (ယခုတွင် ပြန်ပြင်စရာမလိုပါ။)

Inspection Report (Iron Grill Work) from Darr Ga (AYA) Branch Project, Ayeyarwaddy Division

Location : Ground Floor to First Floor

Date : 25/01/2019



Fig:(42) Ground floor (GL-C/4-5) ရှိ W05 နှင့် First floor ရှိ W03 (2nos) & W04 ၏ Irongrill Work (Over 20 FS) တွင် ထပ်တိုး Vertical frame (1"x3/16" thk; M.S Flat) အား စာချုပ်တွင် 4' c/c တပ်ဆင်ရန် သတ်မှတ်ထားသော်လည်း On site တွင် Alu: window frame span နှင့်လိုက်၍ အမြင်လှစေရန် 5' c/c တပ်ဆင်ထားပါသဖြင့် စာချုပ်နှင့် ကွဲလွဲနေပါသည်။ (မှတ်ချက်-ခိုင်ခန့်မှုရှိ၍ ပြန်ပြင်စရာ မလိုပါ။)

Inspection Report (Iron Grill Work) from Darr Ga (AYA) Branch Project, Ayeyarwaddy Division

Location : Ground Floor to First Floor

Date : 25/01/2019



Fig:(43) Ground floor & First floor ရှိ Irongrill များတွင် Chowket frame နှင့် Irongrill တွယ်ဆက်ထားသော welding များရှိ ပုံပါအတိုင်း သံချေးလိုက်နေမှုများနှင့် လက်ရာသေသပ်မှု မရှိခြင်းများအား ပြုပြင်ပေးရန်။

Inspection Report (Iron Grill Work) from Darr Ga (AYA) Branch Project, Ayeyarwaddy Division

Location : Ground Floor to First Floor

Date : 25/01/2019




Fig:(44) Ground floor (GL-A-B/5) ရှိ W06 ၏ Irongrill Work (Over 20 FS) တွင် စာချုပ်ပါ သတ်မှတ်ချက်အရ ထပ်တိုး Vertical frame (1"x3/16" thk; M.S Flat-4' c/c) အား On site တွင် တပ်ဆင်ထားခြင်းမရှိသောကြောင့် ခိုင်ခံ့မှုအားနည်းနေသည်။ Irongrill ၏ Top အဆုံးသတ်သည် Board Ceiling ဖြစ်သောကြောင့် Irongrill chowket frame (Top side) အား အမာခံချိတ်ဆက်တပ်ဆင်ထားခြင်း မရှိပါ။ Irongrill ၏ Left & Right အဆုံးသတ်များသည်လည်း Composite နှင့် Board Partition ဖြစ်သောကြောင့် Chowket frame အား Screw type ဖြင့်သာ ချိတ်ဆက်တပ်ဆင်ထားပါသဖြင့် ခိုင်ခံ့မှုအားနည်းနေသည်ကို ပြုပြင်ပေးရန်။

Inspection Report (Iron Grill Work) from Darr Ga (AYA) Branch Project, Ayeyarwaddy Division

Location : Ground Floor to First Floor

Date : 25/01/2019




Fig:(45) Ground floor နှင့် First floor ရှိ Irongrill အားလုံး၏ ဆေးသားမျက်နှာပြင်ရှိ အဖုအပိန့်များအား သေချာစွာ ချောမွေ့ညီညာမှု ရှိအောင်ပြုပြင်ပေးရန်။



Fig:(46) Ground floor နှင့် First floor ရှိ Irongrill တစ်ချောင်းချင်းစီအား On Site တွင်ဘေးတစ်ဖက်သာ Welding ဆော်ထားပါသဖြင့် နောင်လုပ်ဆောင်မည့်လုပ်ငန်းများတွင် Irongrill တစ်ချောင်းချင်းစီ၏ ဘေးနှစ်ဖက်လုံး Welding အပြည့်ဆော်ပေးရန်။ (ယခုတွင် ပြန်ပြင်စရာမလိုပါ။)

Inspection Report (Ceiling Work) from Darr Ga (AYA) Branch Project, Ayeyarwaddy Division

Location : Ground Floor to First Floor

Date : 25/01/2019



Fig:(47) Ground floor နှင့် First floor ရှိ Ceiling ဧရိယာများ၏ ထောင့်ချိုးနေရာများတွင် စုပ်ချက်သပ်ရန် ကျန်ရှိနေခြင်းနှင့် ဆေးများကွက်နေသည်ကို ပြုပြင်ပေးရန်။




Fig:(48) Ground floor-Pantry Room ရှိ နံရံနှင့် Ceiling ကြားဟနေသောနေရာအား Putty ဖြည့်ကာ ဆေးပြန်လိုက်၍ စုပ်ချက်သပ်ပေးရန်။

Inspection Report (Ceiling Work) from Darr Ga (AYA) Branch Project, Ayeyarwaddy Division

Location : Ground Floor to First Floor

Date : 25/01/2019




Fig:(49) Manager room (First floor) မှလွဲ၍ Ceiling ဧရိယာများအားလုံးရှိ Board မျက်နှာပြင်များ လှိုင်းထနေသည်ကို ပြုပြင်ပေးရန်။

Inspection Report (Partition Work) from Darr Ga (AYA) Branch Project, Ayeyarwaddy Division

Location : Ground Floor to First Floor

Date : 25/01/2019



Fig:(50) Store room-Ground floor ၏အတွင်းအပြင် Partition wall ဆေးများလှိုင်းထနေခြင်း နှင့် ဆေးကွက်နေခြင်းများအား ပြုပြင်ပေးရန်။

Inspection Report (Partition Work) from Darr Ga (AYA) Branch Project, Ayeyarwaddy Division

Location : Ground Floor to First Floor

Date : 25/01/2019



Fig:(51)Bed room-Ground floor ၏အတွင်းအပြင် Partition wall ဆေးများလှိုင်းထနေခြင်း နှင့် ဆေးကွက်နေခြင်းများအား ပြုပြင်ပေးရန်။

Fig:(52) First floor ရှိ Partition wall ဆေးများလှိုင်းထနေခြင်းအား ပြုပြင်ပေးရန်။ (Manager room မှ လွဲ၍)



Fig:(53) Ground floor နှင့် First floor ရှိ Fixed glass partition များတွင် မှန်နှင့် Frame ဘေးပတ်ပတ်လည်အား Silocon ထိုးထားသည်ကို Rubber Liner ပြောင်းလဲအသုံးပြုပေးပါရန်။ (As per specification)

**Inspection Report (Iron Grill-Gate Door Work) from Darr Ga (AYA) Branch Project,
Ayeyarwaddy Division**

Location : Ground Floor to First Floor

Date : 25/01/2019



Fig:(54) တပ်ဆင်ထားသော Irongrill တပ်ချောင်းချင်းစီ၏ ဘေးနှစ်ဖက်အား နောက်ပိုင်းလုပ်ကိုင်မည့် လုပ်ငန်းများတွင် Welding အပြည့်ဆော်ပေးရန်။ (ယခုတွင် ပြန်ပြင်စရာမလိုပါ။)

**Inspection Report (Mobile Security Gate Work) from Darr Ga (AYA) Branch Project,
Ayeyarwaddy Division**

Location : Ground Floor to First Floor

Date : 25/01/2019



Fig:(55) Mobile security gate ရှိ Composite installation work ၏ အမာခံ G.I Hollow frame များတွင် Welding သားအပြည့်ဆော်ထားခြင်းမရှိသဖြင့် ပြုပြင်ပေးရန်။



Fig:(56) Mobile security gate ရှိ Composite installation work ၏ အမာခံ G.I Hollow frame များတွင် Welding သားအပြည့်ဆော်ထားခြင်းမရှိသဖြင့် ပြုပြင်ပေးရန်။

**Inspection Report (Mobile Security Gate Work) from Darr Ga (AYA) Branch Project,
Ayeyarwaddy Division**

Location : Ground Floor to First Floor

Date : 25/01/2019



Fig:(57) Mobile security gate ရှိ Composite installation work တွင် Composite board ကပ်ခြင်းလုပ်ငန်းအား Security gate ၏ အပြင်ဖက်ခြမ်းကိုသာ ကပ်ထားပြီး အတွင်းဖက်ခြမ်းကိုကပ်ထားခြင်းမရှိသည်ကိုညှိနှိုင်းပြုပြင်ပေးရန်။



Fig:(58) Mobile security Hydraulic door နှင့် Aluminium sliding window များမှာ အဖွင့်အပိတ်ကြပ်နေပါသဖြင့် ပြုပြင်ပေးရန်။

**Inspection Report (Composite & Roofing Work) from Darr Ga (AYA) Branch Project,
Ayeyarwaddy Division**

Location : Ground Floor to First Floor

Date : 25/01/2019




Fig:(59) Composite တပ်ဆင်ထားခြင်းလုပ်ငန်းများအား Building ၏အတွင်းပိုင်းသို့ ရေတိုက်ရိုက်ရောက်ရှိနိုင်သော နေရာများကို ရေထိုးစမ်းသပ်ပေးပါရန်။

Fig:(60) Roofing တပ်ဆင်ထားခြင်း လုပ်ငန်းများအား Building ၏အတွင်းပိုင်းသို့ ရေတိုက်ရိုက်ရောက်ရှိနိုင်သော နေရာများကို ရေထိုးစမ်းသပ်ပေးပါရန်။

Prepared by
Name : *Kyaw Win Htun*
Designation : *Supervisor*
Signature : *[Signature]*
Date : *4.2.2019*

Checked by
Name : *Hnin Ei Phyu*
Designation : *SAE (Civil)*
Signature : *[Signature]*
Date : *4.2.19*

Approved by
Name : *Aye Thet Wai*
Designation : *SEE*
Signature : *[Signature]*
Date : *4.2.19*